



Regjerings- kabalen

LÆRERVEILEDNING



Viktig informasjon om spillet

- Lærer må aktivt trykke seg gjennom spillet steg for steg. Elevenes skjermer og oppgaver vil følge de enkelte stegene.
- Det er ikke mulig å gå tilbake til tidligere steg.
- Hvis et parti faller ut av spillet underveis, må de koble seg til på nytt med kode fra lærer. Se beskrivelse på side 5.
- Underveis i spillet kan lærer og elever trykke på spørsmålstegnene for å se en forklaring på hva de skal gjøre.
- Anbefalt tidsbruk: 45-90 minutter, basert på hvor mye lærer ønsker snakke om spillet underveis.
- Anbefaler 3-5 elever per parti, men minimum fem elever.
- Utstyr: en storskjerm med høyttalere, én PC til hvert parti, stabilt nett.
- Nettadressen: <https://regjeringskabalen.stortinget.no>.

Stegene i spillet

- Pålogging.
- Introduksjon av spillet.
- Partiene velger hjertesaker.
- Partiene presenterer sine hjertesaker for resten av klassen.
- Partiene danner regjeringsalternativer .
- Første forhandlingsrunde: Partiene som inngår i et regjeringsalternativ lager utkast til regjeringsplattformer. Samtidig velger partiene som ikke inngår i et regjeringsalternativ sin viktigste sak, som de skal bruke i senere forhandlinger.
- Lærer leser opp utkastene til regjeringsplattformer.
- Siste forhandlingsrunde: Partiene som ikke inngår i et regjeringsalternativ sender forespørsler om å inngå i ønsket regjeringsalternativ. Samtidig velger partiene som inngår i et regjeringsalternativ å godta/avslå forespørselen.
- Lærer avslutter spillet når et regjeringsalternativ har oppnådd flertall eller når partiene har sendt de forespørslene de ønsker uten å oppnå flertall.
- Avslutning og refleksjonsspørsmål.

Funksjonalitet

The screenshot displays the 'STORTINGET | REGJERINGSKABALEN' interface. At the top left is the Norwegian coat of arms and the text 'STORTINGET | REGJERINGSKABALEN'. Below this is a progress indicator consisting of a horizontal line with seven colored dots (purple, red, blue, dark blue, green, yellow, orange) and the label 'Hjertesaker'. The main area contains seven party cards, each with a logo and name. The cards are: Høyre (blue), Arbeiderpartiet (red), Senterpartiet (green), Sosialistisk Venstreparti (purple), Venstre (dark green), Fremskrittspartiet (dark blue), and Rødt (maroon). Each card has the text 'Ikke valgt hjertesaker' below the name. On the right side, there is a gear icon, a 'GÅ VIDERE' button, and a question mark icon. Red arrows point from text boxes to these elements.

STORTINGET | REGJERINGSKABALEN

Hjertesaker

Høyre
Ikke valgt hjertesaker

Arbeiderpartiet
Ikke valgt hjertesaker

Senterpartiet
Ikke valgt hjertesaker

Sosialistisk Venstreparti
Ikke valgt hjertesaker

Venstre
Ikke valgt hjertesaker

Fremskrittspartiet
Ikke valgt hjertesaker

Rødt
Ikke valgt hjertesaker

GÅ VIDERE

Hvis et parti faller ut av spillet, kan du hente ny tilkoblingskode her. Se beskrivelse på neste side.

Gå videre når steget er ferdig.

Prikkene viser hvor langt dere har kommet i spillet.

Spørsmålstegnet forklarer hva som skjer i det aktuelle steget. Elevene har også spørsmålstegn på sine skjermer.

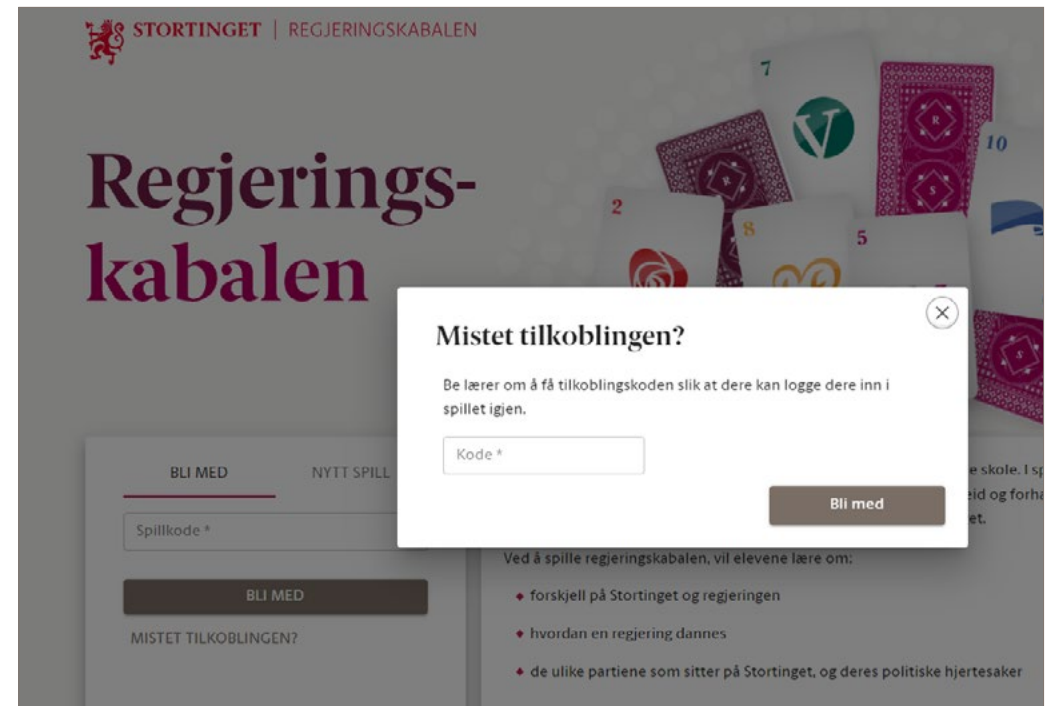
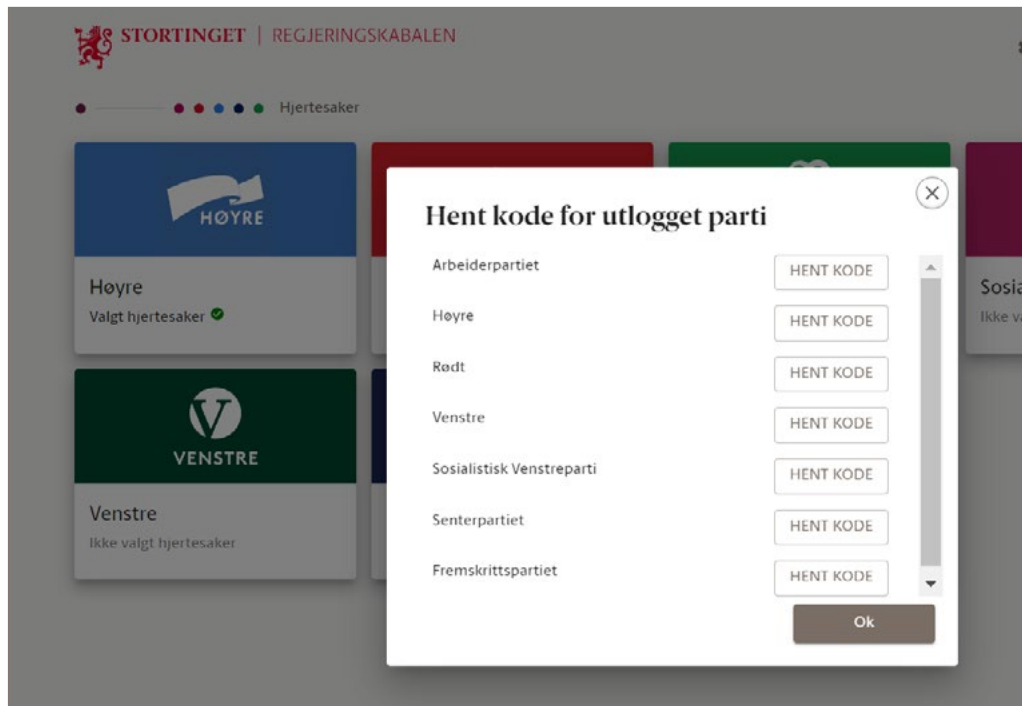
Hvis et parti faller ut av spillet

LÆRER:

- trykk på tannhjulet.
- velg «hent kode» for aktuelt parti.
- koden kommer opp på storskjermen.

ELEVEN SOM STILLER MED PC FOR DET AKTUELLE PARTIET:

- går til forsiden.
- trykker «mistet tilkoblingen».
- fører inn koden på storskjermen.



Lærer oppretter spill

 STORTINGET | REGJERINGSKABALEN

Regjerings- kabalen



- Velg «nytt spill».
- Fyll inn alle felt.
- Trykk «nytt spill».

BLI MED

NYTT SPILL

Fylke *

Utdanningstrinn *

Regjeringskabalen er et digitalt læringsspill for klasser i videregående skole. I spillet deles elevene inn i partier, med mål om å danne en flertallsregjering, gjennom samarbeid og forhandlinger. Spillet er utviklet av Stortingets administrasjon, i samarbeid med partiene på Stortinget.

Ved å spille regjeringskabalen, vil elevene lære om:

- ♦ forskjell på Stortinget og regjeringen
- ♦ hvordan en regjering dannes

Velg hvor mange partier dere skal spille med

Representantfordelingen er basert på resultatet fra stortingsvalget i 2021. Velg mellom ni, syv eller fem partier i spill:

- Ni partier: mer komplekst og tar lenger tid.
- Syv partier: gir best spillbarhet.
- Fem partier: passer ved ønske om å forenkle spillet eller ved få elever.

STORTINGET | REGJERINGSKABALEN

162/162 representanter valgt

TIL BAKESTILL

OPPRETT SPILL

Spilloppsett
Syv partier i spill

Representantfordeling

Her velger du hvor mange partier og hvilken representantfordeling du ønsker å spille med. Du kan enten spille med de forhåndslagde representantfordelingene eller lage en egen. Da kan du for eksempel spille med representantfordeling basert på skolevalg eller valgdistrikt. Under ser du partiene som ikke er i spill (kun ved valg av fem eller syv partier):

Miljøpartiet De Grønne

BYTT

Kristelig Folkeparti

BYTT

Parti	Antall representanter *
Arbeiderpartiet	48
Høyre	36
Rødt	8
Venstre	8
Sosialistisk Venstreparti	13
Senterpartiet	28
Fremskrittspartiet	21

Elevene logger seg inn ved bruk av spillkode

STORSKJERM

STORTINGET | REGJERINGSKABALEN

SPILLKODE

Høyre Ikke logget inn	Arbeiderpartiet Ikke logget inn	Senterpartiet Ikke logget inn	Sosialistisk Venstreparti Ikke logget inn
Venstre Ikke logget inn	Fremskrittspartiet Ikke logget inn	Rødt Ikke logget inn	

GÅ VIDERE

ELEVSKJERM

STORTINGET | REGJERINGSKABALEN

Regjeringsskabelen

BLI MED NYTT SPILL

Fødsel *

Utdanningsstrinn *

Antall elever *

NYTT SPILL

Regjeringsskabelen er et digitalt læringsspill for klasser i videregående skole. I spillet deles elevene inn i partier, med mål om å danne en flertallsregjering, gjennom samarbeid og forhandlinger. Spillet er utviklet av Stortingets administrasjon, i samarbeid med partiene på Stortinget.

Ved å spille regjeringsskabelen, vil elevene lære om:

- forskjell på Stortinget og regjeringen
- hvordan en regjering dannes
- de ulike partiene som sitter på Stortinget, og deres politiske hjertesaker

TIPS!

- Del elevene inn i grupper på forhånd.
- Send nettsidelenken til elevene, så slipper de å bruke tid på å skrive inn adressen: www.regjeringsskabelen.stortinget.no.

ELEVENE:

- logger inn ved å velge «bli med».
- Skriver inn spillkode.
- Velger parti.

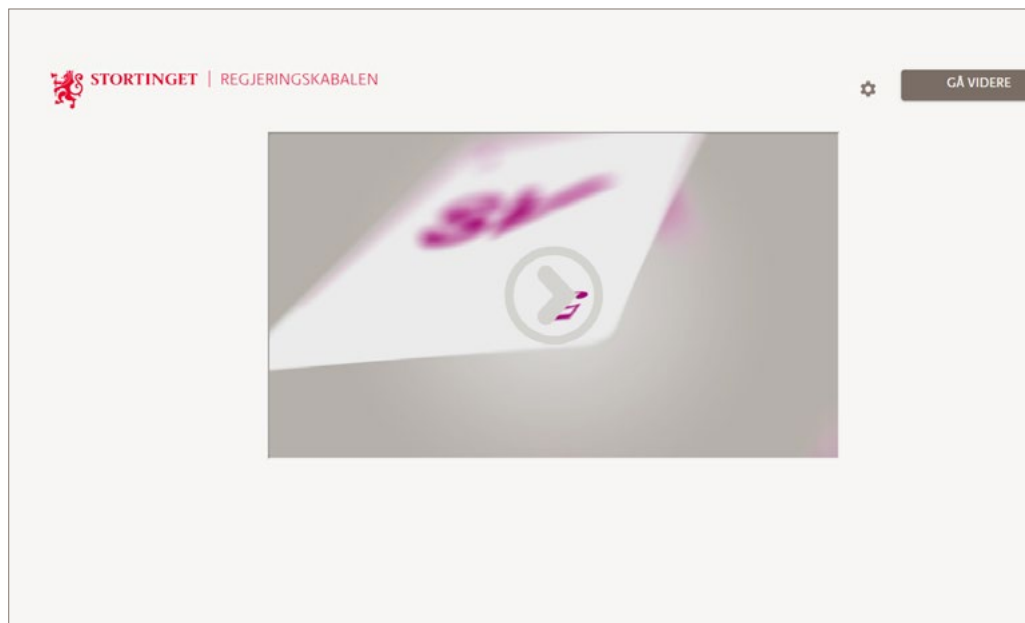
STORTINGET | REGJERINGSKABALEN

Velg parti

Høyre Ledig VELG	Arbeiderpartiet Ledig VELG	Senterpartiet Ledig VELG	Sosialistisk Venstreparti Ledig VELG
Venstre Ledig	Fremskrittspartiet Ledig	Rødt Ledig	

Spill av intruduksjonsfilm

STORSKJERM



ELEVSKJERM



TIPS!

Bruk litt tid på å snakke med elevene, og diskutere innholdet i filmen, for å forsikre at alle henger med.

Steg 1 - introduksjon

Spill av første veiledingsfilm

STORSKJERM




ELEVSKJERM



Vis og forklar representantfordelingen

STORSKJERM



ELEVSKJERM



TIPS!

Bruk gjerne litt tid på å snakke om at det kreves totalt 85 representanter for å få flertall på og på å reflektere over de klassiske skillelinjene i norsk politikk.

Steg 2 - valg av hjertesaker

Spill av andre veiledingsfilm

STORSKJERM



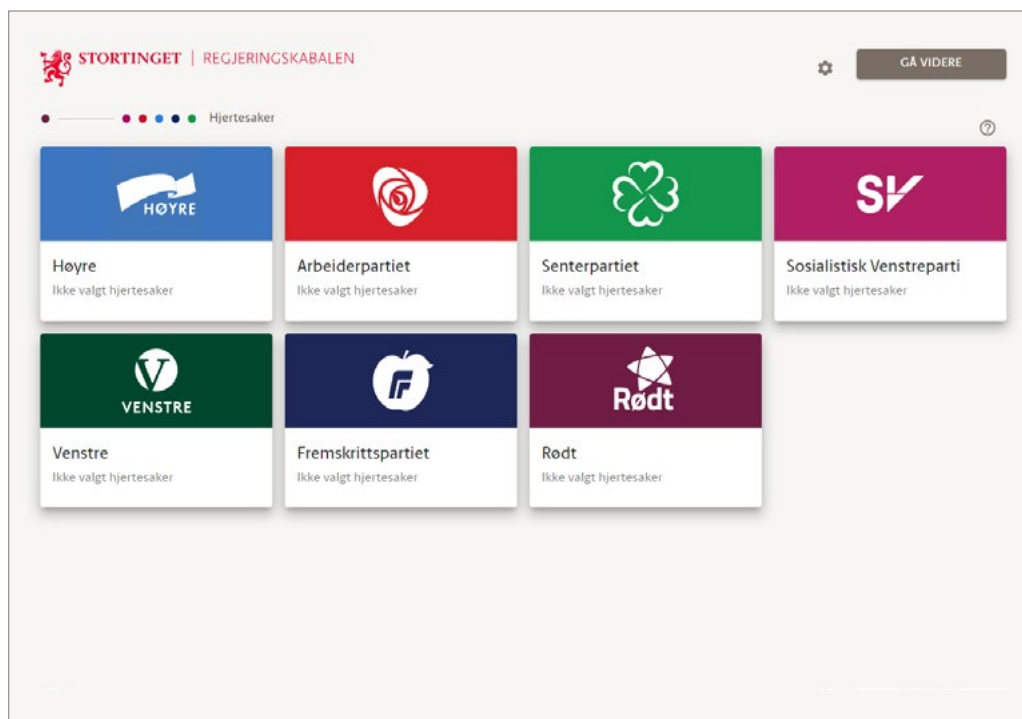
ELEVSKJERM



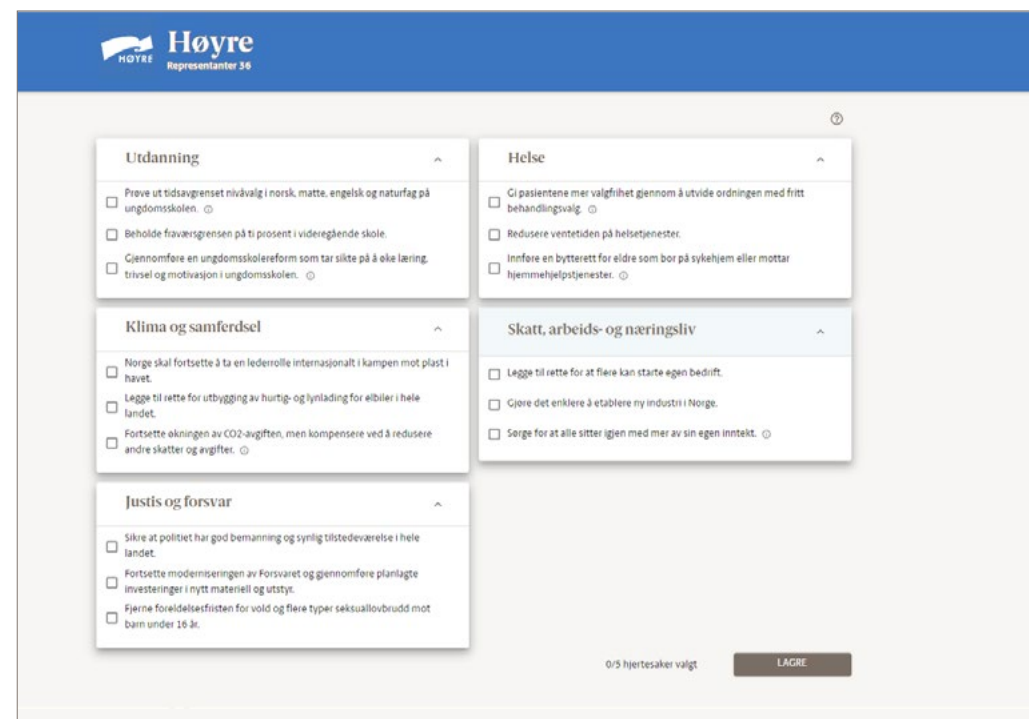
Se på storskjermen

Partiene velger hjertesaker

STORSKJERM



ELEVSKJERM



Alle hjertesakene er reelle og skrevet av partiene selv.

Elevene kan trykke på «i» ikonet for å se mer om saken og ordforklaringer.

Gjør elevene oppmerksomme på at de må bli enige. Når de har bekreftet alle saker kan de ikke ombestemme seg.

Partiene forbereder og presenterer sine hjertesaker

STORSKJERM

STORINGET | REGJERINGSKABALEN

Hjertesaker

Parti	Representanter
Høyre	36
Arbeiderpartiet	48
Senterpartiet	28
Sosialistisk Venstreparti	13
Venstre	8
Fremskrittspartiet	21
Rødt	8

ELEVSKJERM

Høyre
Representanter 36

Våre hjertesaker

Utdanning

- Prøve ut tidsavgrenset nivåvalg i norsk, matte, engelsk og naturfag på ungdomsskolen.
- Beholde fraværgrensen på ti prosent i videregående skole.
- Gjennomføre en ungdomsskolereform som tar sikte på å øke læring, trivsel og motivasjon i ungdomsskolen.

Klima og samferdsel

- Norge skal fortsette å ta en lederrolle internasjonalt i kampen mot plast i havet.
- Legge til rette for utbygging av hurtig- og lynlading for elbiler i hele landet.

Tips til presentasjon

Forsøk å presentere hjertesakene deres så tydelig og overbevisende dere kan. Kanskje er det bedre å argumentere litt ekstra for noen få hjertesaker, enn å liste opp alle hjertesakene når dere presenterer.

Informasjon om partiet

Høyre ble stiftet i 1884. Vi er et liberalkonservativt parti, som setter tillit til og respekt for enkeltmennesket høyt. Sammen vil vi bygge et samfunn preget av tillit, åpenhet og små forskjeller. Erna Solberg har vært partileder siden våren 2004, mens Jan Tore Sanner og Tina Bru er nestledere.

Be elevene forberede en kort presentasjon av sine hjertesaker. En elev fra hvert parti presenterer deres hjertesaker fra plassen sin eller foran klassen, mens lærer trykker på «se hjertesaker» for partiet på storskjermen.

Steg 3 - første forhandlingsrunde

Spill av tredje veiledingsfilm

STORSKJERM

ELEVSKJERM



Se på storskjermen

Partiene leser hverandres hjertesaker

STORSKJERM

STORTINGET | REGJERINGSKABALEN

Forste forhandlingsrunde

Partiene leser gjennom hverandres partiprogram







Velg hvor mange minutter partiene skal bruke på å lese de andre partienes partiprogram. Når tiden er ute, går spillet automatisk videre til første forhandlingsrunde.

Minutter
2 minutter

START NEDTELLING GÅ VIDERE UTEN NEDTELLING

ELEVSKJERM

Høyre
HOYRE Representanter 36

 Arbeiderpartiet 48 representanter SE HJERTESAKER	 Rødt 8 representanter SE HJERTESAKER	 Venstre 8 representanter SE HJERTESAKER	 Sosialistisk Venstreparti 13 representanter SE HJERTESAKER
 Senterpartiet 28 representanter SE HJERTESAKER	 Fremskrittspartiet 21 representanter SE HJERTESAKER		

Elevene skal sette seg inn i de andre partienes hjertesaker, for å finne ut av hvilke partier de ønsker å samarbeide med.

Nedtellingsfunksjonen er valgfri. Du kan trykke deg videre før nedtelling er ferdig dersom elevene har lest gjennom alle hjertesaker.



Partiene sender/svarer på forespørsler

STORSKJERM

STORTINGET | REGJERINGSKABALEN

• • • • • Første forhandlingsrunde







Regjeringsalternativ 2 /2

 H-FrP- regjeringsalternativet Høyre Fremskrittspartiet	 A-Sp- regjeringsalternativet Senterpartiet Arbeiderpartiet
---	---

GÅ VIDERE

ELEVSKJERM

Høyre
Representanter 36

 Arbeiderpartiet 48 representanter SEND FORESPØRSEL	 Rødt 8 representanter SEND FORESPØRSEL	 Venstre 8 representanter SEND FORESPØRSEL	 Sosialistisk Venstreparti 13 representanter SEND FORESPØRSEL
 Senterpartiet 28 representanter SEND FORESPØRSEL	 Fremskrittspartiet 21 representanter AVSLÅ GODTA		

Når elevene har bekreftet en forespørsel, og dermed et regjeringsalternativ, kan de ikke angre.

Du kan gå videre når riktig antall regjeringsalternativ har funnet sammen.

Steg 4 - regjeringsplattform

Spill av fjerde veiledingsfilm

STORSKJERM

ELEVSKJERM



Se på storskjermen

Partiene fordeler forhandlingspoeng og velger forhandlingssak

STORSKJERM

STORTINGET | REGJERINGSKABALEN

Regjeringsplattform og forhandlingskrav

H-FrP- regjeringsalternativet
Totalt antall representanter: 57
Høyre: har ikke prioritert
Fremskrittspartiet: har ikke prioritert

A-Sp- regjeringsalternativet
Totalt antall representanter: 76
Arbeiderpartiet: har ikke prioritert
Senterpartiet: har ikke prioritert

Rødt
8 representanter

Venstre
8 representanter

Sj
13 representanter

ELEVSKJERM FOR PARTI SOM INNGÅR I ET REGJERINGSALTERNATIV

Høyre
Representanter 36

Antall forhandlingspoeng: 13

Brukte forhandlingspoeng: 0

LAGRE

- Prove ut tidsavgrenset nivåvalg i norsk, matte, engelsk og naturfag på ungdomsskolen.
- Beholde fraværgrensen på ti prosent i videregående skole.
- Gjennomføre en ungdomsskolereform som tar sikte på å øke læring, trivsel og motivasjon i ungdomsskolen.
- Norge skal fortsette å ta en lederrolle internasjonalt i kampen mot plast i havet.
- Legge til rette for utbygging av hurtig- og lynlading for elbiler i hele landet.

ELEVSKJERM FOR PARTI SOM IKKE INNGÅR I ET REGJERINGSALTERNATIV

Sj Sosialistisk Venstreparti
Representanter 13

Velg ut en sak

- Styrket mulighet til å studere.
- Erstatte dagens eksamen med alternative vurderingsformer og fjerne fraværgrensen.
- Gratis SFO og mer praktisk skoledag.
- Styrke innsatsen for å ta vare på natur som er truet.
- Rettferdig grønt skifte: Kutte utslipp, bygge opp nye næringer og få ned økonomiske forskjeller.

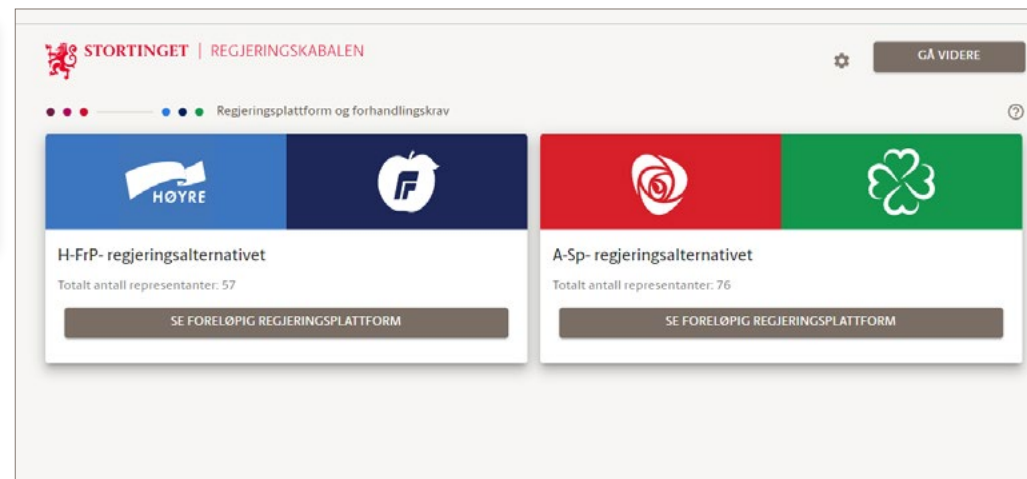
0 / 1 sak LAGRE

Presentasjon av regjeringsplattform

Lærer leser sakene høyt for klassen.

Tips! Minn elevene på at ingen av regjeringsalternativene har flertall.

STORSKJERM



ELEVSKJERM FOR PARTI SOM INNGÅR I REGJERINGSALTERNATIV

Høyre
Representanter 36

Foreløpig regjeringsplattform

1. Gjennomføre en ungdomsskolereform som tar sikte på å øke læring, trivsel og motivasjon i ungdomsskolen. (H)
2. Grunnskole: Legge til rette for flere internasjonale skoler og privatskoler, og innføre fritt skolevalg. (FrP)
3. Norge skal fortsette å ta en lederrolle internasjonalt i kampen mot plast i havet. (H)
4. Prøve ut tidsavgrenset nivåvalg i norsk, matte, engelsk og naturfag på ungdomsskolen. (H)
5. Beholde fraværgrensen på ti prosent i videregående skole. (H)
6. Legge til rette for utbygging av hurtig- og lynlading for elbiler i hele landet. (H)
7. Høyere utdanning: Utdanningsinstitusjonene skal i større grad tilpasse sitt tilbud etter hva næringslivet etterspør av kompetanse. (FrP)

ELEVSKJERM FOR PARTI SOM IKKE INNGÅR I REGJERINGSALTERNATIV

SV

Se på storskjermen

Steg 5 - siste forhandlingsrunde

Spill av femte veiledingsfilm

STORSKJERM

ELEVSKJERM



Se på storskjermen

Siste forhandlingsrunde - elevskjermer

ELEVSKJERM FOR PARTI SOM IKKE INNGÅR I REGJERINGSALTERNATIV, SOM SENDER FORESPØRSEL OM Å FÅ VÆRE MED I ET REGJERINGSALTERNATIV

The screenshot shows the Venstre party interface. At the top, the Venstre logo and 'Representanter 8' are visible. Below this, a box titled 'Partiets prioriterte forhandlingssak' contains the text 'Vurdere borgerlønn'. The main area is divided into two columns. The left column is for the 'H-FrP- regjeringsalternativet' (Totalt antall representanter: 57) and shows a list of proposals under 'Saker i forelopig regjeringsplattform'. The right column is for the 'A-Sp- regjeringsalternativet' (Totalt antall representanter: 76) and shows a 'SEND FORESPØRSEL' button with '0/1 sak valgt'.

Venstre
VENSTRE Representanter 8

Partiets prioriterte forhandlingssak
Vurdere borgerlønn

Høyre **FrP**

H-FrP- regjeringsalternativet
Totalt antall representanter: 57

Saker i forelopig regjeringsplattform

- Grunnskole: Legge til rette for flere internasjonale skoler og privatskoler, og innføre fritt skolevalg. (FrP)
- Norge skal fortsette å ta en lederrolle internasjonalt i kampen mot plast i havet. (H)
- Prøve ut tidsavgrenset nivåvalg i norsk, matte, engelsk og naturfag på ungdomsskolen. (H)
- Beholde fraværgrensen på ti prosent i videregående skole. (H)
- Legge til rette for utbygging av hurtig- og lynlading for elbiler i hele landet. (H)
- Høyere utdanning: Utdanningsinstitusjonene skal i større grad tilpasse sitt tilbud etter hva næringslivet etterspur av kompetanse. (FrP)

SEND FORESPØRSEL 0/1 sak valgt

ELEVSKJERM FOR PARTI I REGJERINGSALTERNATIV, SOM MOT- TAR FORESPØRSLER FRA ET PARTI SOM ØNSKER Å VÆRE MED I REGJERINGSALTERNATIVET

The screenshot shows the Høyre party interface. At the top, the Høyre logo and 'Representanter 36' are visible. Below this, a box titled 'Samarbeidspartier' shows 'Totalt antall representanter: 57' and the 'FrP' logo with '21 representanter'. The main area is divided into two columns. The left column is for 'Saker i forelopig regjeringsplattform' and shows a list of 7 proposals. The right column is for 'Mottatte forespørsler' and shows a proposal from Venstre with 'Vurdere borgerlønn' and 'Norge skal fortsette å ta en lederrolle internasjonalt i kampen mot plast i havet'. There are 'AVSLÅ' and 'GODTA' buttons.

Høyre
HØYRE Representanter 36

Samarbeidspartier
Totalt antall representanter: 57

FrP
Fremskrittspartiet
21 representanter

Saker i forelopig regjeringsplattform

- Gjennomføre en ungdomsskolereform som tar sikte på å øke læring, trivsel og motivasjon i ungdomsskolen. (H)
- Grunnskole: Legge til rette for flere internasjonale skoler og privatskoler, og innføre fritt skolevalg. (FrP)
- Norge skal fortsette å ta en lederrolle internasjonalt i kampen mot plast i havet. (H)
- Prøve ut tidsavgrenset nivåvalg i norsk, matte, engelsk og naturfag på ungdomsskolen. (H)
- Beholde fraværgrensen på ti prosent i videregående skole. (H)
- Legge til rette for utbygging av hurtig- og lynlading for elbiler i hele landet. (H)
- Høyere utdanning: Utdanningsinstitusjonene skal i større grad tilpasse sitt tilbud etter hva næringslivet etterspur av kompetanse. (FrP)

Mottatte forespørsler

Venstre (venter avklaring)
representanter 8

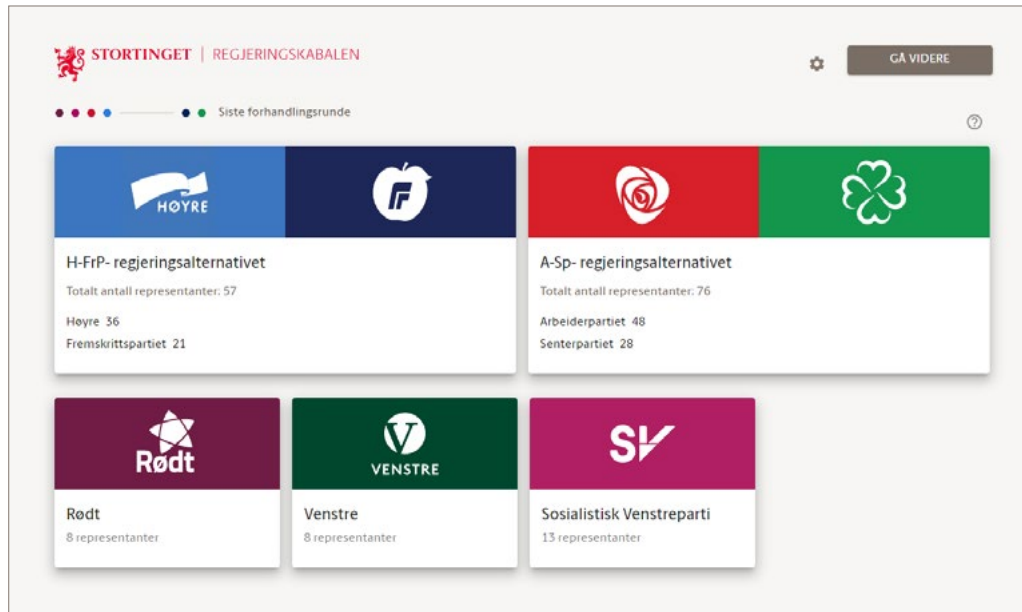
Sak inn:
Vurdere borgerlønn →

Sak ut:
Norge skal fortsette å ta en lederrolle internasjonalt i kampen mot plast i havet ←

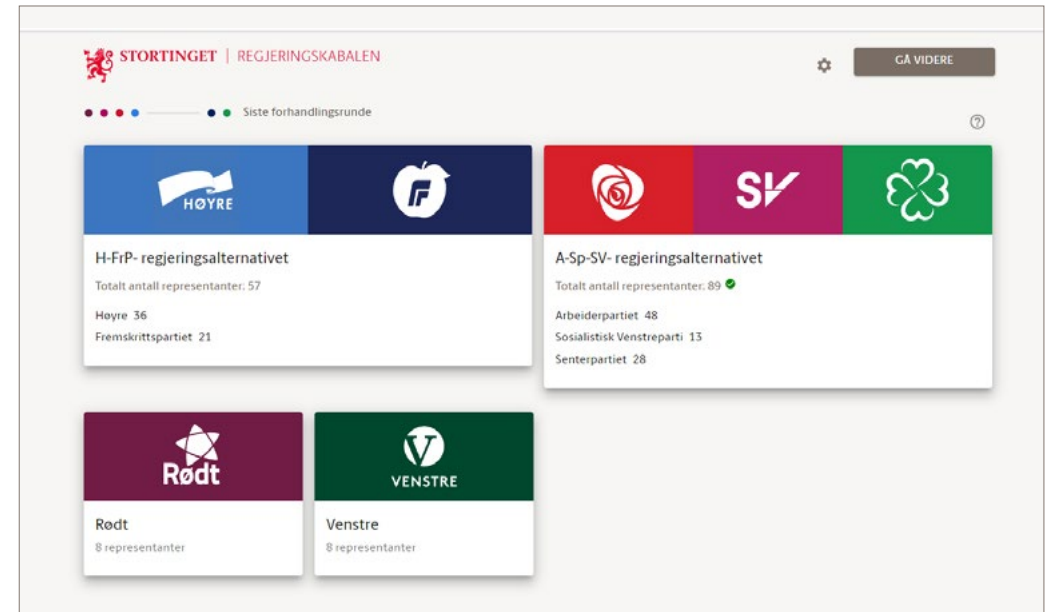
AVSLÅ GODTA

Siste forhandlingsrunde - storskjerm

STORSKJERM – EKSEMPEL PÅ FLERTALL IKKE OPPNÅDD



STORSKJERM – EKSEMPEL PÅ FLERTALL OPPNÅDD



Når et alternativ har oppnådd flertall ELLER når du ser at ingen av regjeringsalternativene kommer til å klare å oppnå flertall, kan du trykke videre og avslutte spillet.

Steg 6 - avslutning

Spill av sjette veiledingsfilm

STORSKJERM



ELEVSKJERM



Se på storskjermen

Avslutning og refleksjonsspørsmål

STORSKJERM

STORTINGET | REGJERINGSKABALEN

AVSLUTT


Refleksjonsspørsmål

Ved flertallsregjering

1. Hvilke politiske saker tror dere at det vil være spesielt vanskelig for regjeringen å samarbeide om?
2. Tror dere at regjeringen kommer til å sitte i hele stortingsperioden, eller kommer et eller flere partier til å bryte ut av regjeringen?
3. Hvilke muligheter har opposisjonen (partiene som ikke sitter i regjering) til å få gjennomslag for saker med en flertallsregjering?

Ved mindretallsregjering

1. Hvilket eller hvilke partier tror dere at hadde klart å danne en mindretallsregjering?
2. Finnes det fordeler med å ha en mindretallsregjering, fremfor en flertallsregjering?



ELEVSKJERM



HØYRE

Se på storskjermen

Oppsummer spillet. Bruk gjerne refleksjonsspørsmålene.

Spill gjerne igjen!